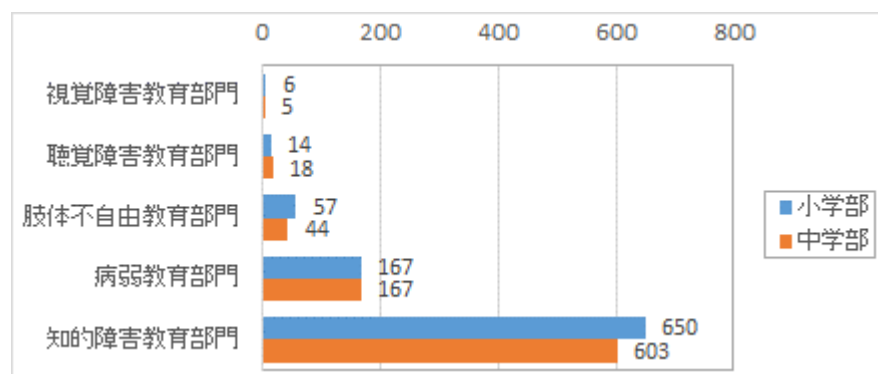


報告2 小中学校との円滑な転出入(入学)

昨年度の年度当初に小中学校から転入した児童生徒数

	小学部	中学部
視覚障害教育部門	6	5
%	(54.5)	(45.5)
聴覚障害教育部門	14	18
%	(43.8)	(56.3)
肢体不自由教育部門	57	44
%	(56.4)	(43.6)
病弱教育部門	167	167
%	(50.0)	(50.0)
知的障害教育部門	650	603
%	(51.9)	(48.1)
合計	894	837
%	(51.6)	(48.4)

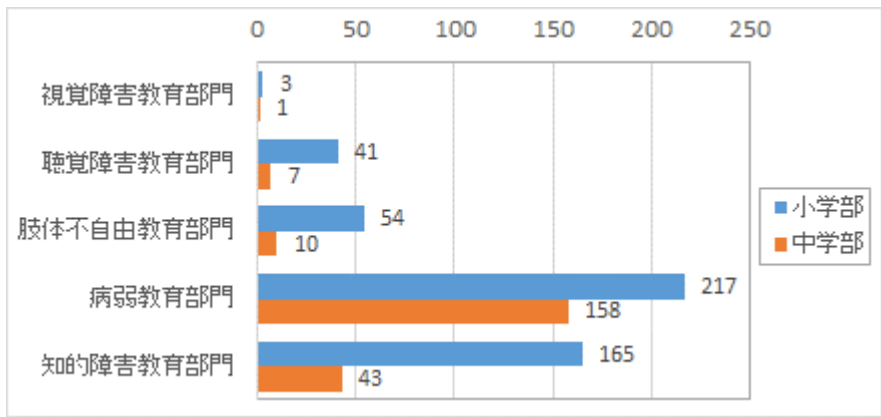
※上記表は各校複数の障害種別を選択しており、障害種別毎に選択された項目を集計しております。



昨年度の年度末に小中学校へ転出した児童生徒数

	小学部	中学部
視覚障害教育部門	3	1
%	(75.0)	(25.0)
聴覚障害教育部門	41	7
%	(85.4)	(14.6)
肢体不自由教育部門	54	10
%	(84.4)	(15.6)
病弱教育部門	217	158
%	(57.9)	(42.1)
知的障害教育部門	165	43
%	(79.3)	(20.7)
合計	480	219
%	(68.7)	(31.3)

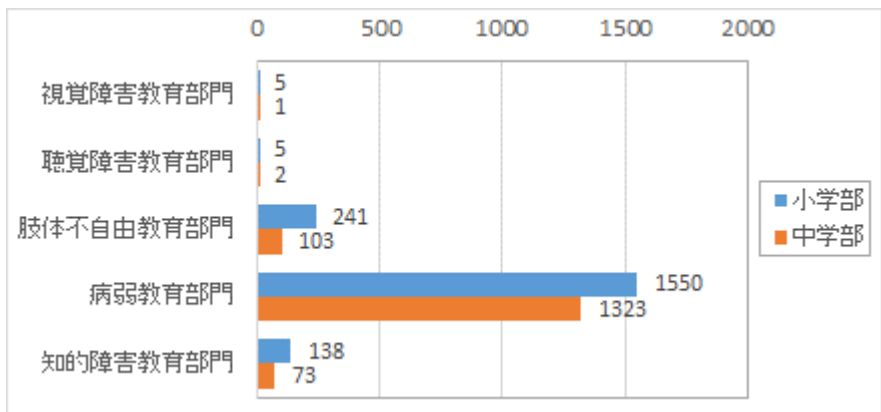
※上記表は各校複数の障害種別を選択しており、障害種別毎に選択された項目を集計しております。



昨年度の年度中に小中学校から転入した児童生徒数

	小学部	中学部
視覚障害教育部門	5	1
%	(83.3)	(16.7)
聴覚障害教育部門	5	2
%	(71.4)	(28.6)
肢体不自由教育部門	241	103
%	(70.1)	(29.9)
病弱教育部門	1550	1323
%	(54.0)	(46.0)
知的障害教育部門	138	73
%	(65.4)	(34.6)
合計	1939	1502
%	(56.3)	(43.7)

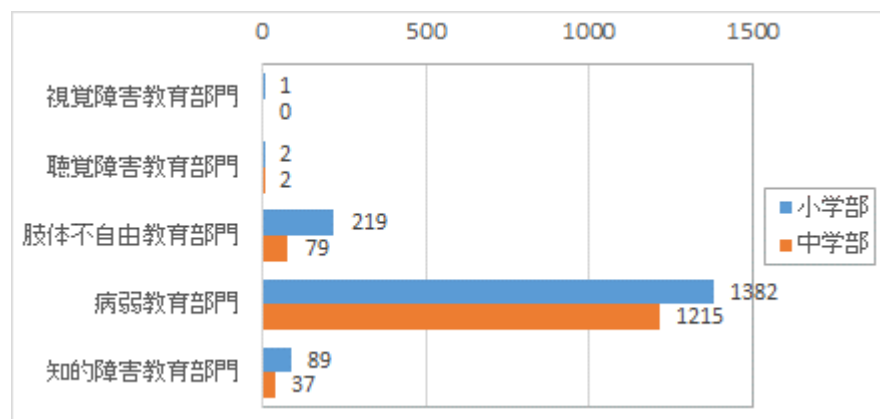
※上記表は各校複数の障害種別を選択しており、障害種別毎に選択された項目を集計しております。



昨年度の年度中に小中学校へ転出した児童生徒数

	小学部	中学部
視覚障害教育部門	1	0
%	(100.0)	(0.0)
聴覚障害教育部門	2	2
%	(50.0)	(50.0)
肢体不自由教育部門	219	79
%	(73.5)	(26.5)
病弱教育部門	1382	1215
%	(53.2)	(46.8)
知的障害教育部門	89	37
%	(70.6)	(29.4)
合計	1693	1333
%	(55.9)	(44.1)

※上記表は各校複数の障害種別を選択しており、障害種別毎に選択された項目を集計しております。

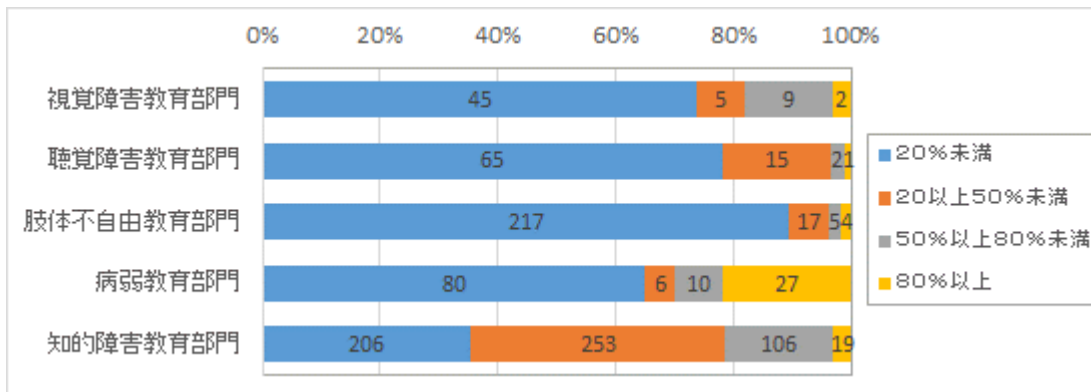


中学部へ外部の学校(地域の小学校)から入学してくる生徒の割合(%)

	20%未満	20%以上50%未満	50%以上80%未満	80%以上
合計	538	287	127	49
%	(53.7)	(28.7)	(12.7)	(4.9)

視覚障害教育部門	45	5	9	2
%	(73.8)	(8.2)	(14.8)	(3.3)
聴覚障害教育部門	65	15	2	1
%	(78.3)	(18.1)	(2.4)	(1.2)
肢体不自由教育部門	217	17	5	4
%	(89.3)	(7.0)	(2.1)	(1.6)
病弱教育部門	80	6	10	27
%	(65.0)	(4.9)	(8.1)	(22.0)
知的障害教育部門	206	253	106	19
%	(35.3)	(43.3)	(18.2)	(3.3)
合計	613	296	132	53
%	(56.0)	(27.1)	(12.1)	(4.8)

※上記表は各校複数の障害種別を選択しており、障害種別毎に選択された項目を集計しております。



高等部へ外部の学校(地域の中学校)から入学してくる生徒の割合(%)

	20%未満	20%以上50%未満	50%以上80%未満	80%以上
合計	351	322	220	155
%	(33.5)	(30.7)	(21.0)	(14.8)

視覚障害教育部門	31	8	10	3
%	(59.6)	(15.4)	(19.2)	(5.8)
聴覚障害教育部門	44	12	6	0
%	(71.0)	(19.4)	(9.7)	(0.0)
肢体不自由教育部門	197	27	7	6
%	(83.1)	(11.4)	(3.0)	(2.5)
病弱教育部門	47	11	15	13
%	(54.7)	(12.8)	(17.4)	(15.1)
知的障害教育部門	74	266	183	136
%	(11.2)	(40.4)	(27.8)	(20.6)
合計	393	324	221	158
%	(35.9)	(29.6)	(20.2)	(14.4)

※上記表は各校複数の障害種別を選択しており、障害種別毎に選択された項目を集計しております。

